

- 1. Všeobecné** Týka sa predných, zadných a kompozitných zubov a tunelového vosku vyvinutého spoločnosťou Gebdi Dental Products. Tieto pokyny obsahujú pokyny, ktoré je potrebné dodržiavať, aby sa zabezpečilo správne používanie a dodržiavanie bezpečných podmienok. Pred prvým použitím je nevyhnutné prečítať si ich, najmä návod na použitie.

1.1. Produkt	Všetky predné zuby	z položky č. 23201	do čl. č. 28517
	Všetky zadné zuby	z položky č. 20001	do čl. č. 22516
	Všetky kompozitné zadné zuby	z položky č. 29001	do čl. č. 29516
	Tunelový vosk biely	Číslo položky 78200	

- 1.2. Adresa výrobcu**  gebdi DENTAL - PRODUCTS GmbH, Industriestraße 3a, 78234 Engen, Nemecko
 Telefón: +49 7733 9410 16 Fax: +49 7733 64 34 E-mailová adresa: info@gebdi-dental.com
www.gebdi-dental.com **Zubné technické otázky:** +49 7733 94 10 20

2. Všeobecné informácie

Uvedené výrobky majú zubní technici používať na spracovanie pre potreby zubnej rekonštrukcie v ústach pacienta a sú vyrábané podľa špecifikácií zubného lekára.

3. Označenie

Na zhotovovanie kompletných a čiastočných zubných náhrad na báze PMMA (polymetylmetakrylát), ako aj na jednoduchšie polohovanie zubov Tribos pomocou tunelového vosku.

3.1. Návod na použitie

Iba vyškolení a skúsení zubní technici prinášajú vedomosti potrebné na správne používanie tohto lekárskeho produktu s potrebnými predpokladmi.

Vyššie uvedené výrobky sú zdravotníckymi polotovarmi a musia byť spracované odborne a podľa osvedčených a bežných metód. V prípade skúšania vosku v ústach pacienta sa odporúča čo najviac spevniť spoje medzi voskom a zubnou náhradou, aby sa zabránilo vyrážaniu zubov počas skúšania.

3.2. Zloženie

Možné sú všetky bežné spôsoby nastavenia. Bočné a výčnelkové pohyby sa musia dať reprodukovat' pomocou artikulátora a zodpovedajúcich predbežných informácií od zubného lekára (registrácia predkusu, krížových zubov a skusu). Uistite sa, že je pri týchto pohyboch dostatok priestoru. Zuby sa nesmú oslabovať príliš tenkým brúsením, aby sa predišlo neskorším zlomeninám.

Tunelový vosk ponúka optimálnu pomôcku na polohovanie najmä pre akrylové zuby s tunelovým tvarom, ale možno ho použiť aj pre všetky ostatné tvary zubov, ak tunelový vosk narežete na potrebnú veľkosť.

3.3. Pripojenie akrylových zubov k základni protézy

Po nasadení v ústach pacienta a pred vložením základne zubnej náhrady sa zuby očistia od zvyškov vosku a spodná strana základne zubnej náhrady sa zľahka prebrúsi. V prípade potreby je možné vykonať mierne podrezanie. Všetky opatrenia prispievajú k dobrému spojeniu medzi akrylovým/kompozitným zubom a základom zubnej náhrady.

Ako základ zubnej náhrady sa môžu použiť horúce alebo studené polyméry, ako aj metódy vstrekovania.

Vo všetkých ostatných prípadoch je potrebné zohľadniť pokyny výrobcu a kontraindikácie výrobcov protetických materiálov. a

3.4. Nasadenie zubnej náhrady

Pred vložením zubnej náhrady do úst pacienta sa musí vyčistiť a vydezinfikovať v súlade s dobrými klinickými remeselnými postupmi.

Dokument:	Vytvorené na / od:	upravené na / od:	Revízia:	Uvoľnené na / od:	Číslo strany:
BA	25.03.2022 / TB	23.06.2022 / OB	1	23.06.2022 / TB	Strana 1 z adresy 3

4. Pokyny na skladovanie

Všetky vosky a živice/kompozitné zuby by sa mali skladovať mimo dosahu znečistenia a priameho slnečného svetla, na suchom mieste a chránené pred teplotami pod 30 °C. Mala by sa vykonať vizuálna kontrola celého povrchu zuba. Uzemnené zuby by sa už nemali používať z dôvodu stability alebo farebných odchýlok a mali by sa zlikvidovať. Zvyšné živicové/kompozitné zuby uložte späť do skrinky na zuby a zvyšný vosk do tunela uložte do pôvodného obalu.

5. Kontraindikácia

V prípade extrémnych podmienok skusu, pri ktorých nie je možné vytvoriť potrebný voľný priestor pre pohyby v ústach, a v prípade podmienok skusu, ktoré nezaručujú dostatočnú stabilitu základne zubnej náhrady alebo narušujú celkovú stabilitu akrylového zuba.

6. Bezpečnostné pokyny

Brúsenie zubnej náhrady by sa malo vykonávať pomaly, s malým tlakom a vhodnými plastovými vrtákmi, aby nedošlo k žiadnym materiálovým chybám (praskliny, odštiepenie). Ak sa to nedodrží, plast sa môže počas brúsenia zahriať a spôsobiť popáleniny na pokožke. Počas spracovania nepoužívajte ochranu očí, úst a odsávacie zariadenie.

7. Záruka

Na všetky plastové/kompozitné zuby Tribos sa vzťahuje 10-ročná záruka na výrobné chyby spôsobené chybami materiálu. Záruka sa nevzťahuje na:

- nesprávne používanie alebo nedodržanie pokynov uvedených v tomto popise,
- používanie našich zubov v rozpore s predpismi, nedbalosť pri spracovaní alebo
- Chyby v návrhu konštrukcie.
- vyššia moc alebo poškodenie doručeného balíka pri preprave, ku ktorému neboli prepravnej spoločnosti vznesené žiadne výhrady.

V rámci záruky spoločnosť Gebdi dental Products GmbH bezplatne dodá náhradný nespracovaný materiál. Podmienkou je vrátenie chybných dielov na účely analýzy. Je nevyhnutné, aby číslo dávky alebo šarže písomne. Bez týchto informácií nie je možné vykonať žiadne spracovanie. Akákoľvek ďalšia náhrada škody je vylúčená.

7.1. Služby zákazníkom

V prípade akýchkoľvek problémov v súvislosti so spracovaním alebo návrhov na zlepšenie je nevyhnutné zaznamenať číslo šarže a kontaktovať spoločnosť Gebdi Dental Products GmbH.

7.2. Likvidácia











Po vložení protézy do úst sa s výrobkom musí zaobchádzať ako s nebezpečným zdravotníckym odpadom. Dodržiavajte svoje regionálne predpisy

8. Za pozornosť

Je potrebné zohľadniť všetky právne platné predpisy pre objednávanie, spracovanie a likvidáciu
V prípade nesprávneho použitia strácajú všetky nároky na záruku a zodpovednosť platnosť!

Dokument:	Vytvorené na / od:	upravené na / od:	Revízia:	Uvoľnené na / od:	Číslo strany:
BA	25.03.2022 / TB	23.06.2022 / OB	1	23.06.2022 / TB	Strana 2 z adresy 3

9. Symboly

	Výrobca
	Označenie CE s číslom notifikovaného orgánu
	Postupujte podľa návodu na použitie
	LEN PRE ZUBNÝCH LEKÁROV (USA)
	Nesterilný výrobok
	Objednávacie číslo
	Číslo šarže
	Dátum výroby
	Použiteľné do
	Švajčiarsky autorizovaný zástupca

Dokument:	Vytvorené na / od:	upravené na / od:	Revízia:	Uvoľnené na / od:	Číslo strany:
BA	25.03.2022 / TB	23.06.2022 / OB	1	23.06.2022 / TB	Strana 3 z adresy 3