

- 1. Splošno** Zadeva anteriorne, posteriorne in kompozitne zobe ter vosek za tunele, ki ga je razvila družba Gebdi Dental Products. Ta navodila vsebujejo napotke, ki jih je treba upoštevati za zagotovitev pravilne uporabe in upoštevanja varnih pogojev. Pred prvo uporabo jih je treba nujno prebrati, zlasti navodila.

1.1. Izdelek	Vsi sprednji zobje	iz postavke št. 23201	do št. 28517
	Vsi posteriorni zobje	iz postavke št. 20001	do art. št. 22516
	Vsi kompozitni posteriorni zobje	iz postavke št. 29001	do art. št. 29516
	Tunelski vosek bele barve	Št. izdelka 78200	

- 1.2. Naslov proizvajalca**  gebdi DENTAL - PRODUCTS GmbH, Industriestraße 3a, 78234 Engen, Nemčija
Telefon: +49 7733 9410 16 **Faks:** +49 7733 64 34 **E-naslov:** info@gebdi-dental.com
www.gebdi-dental.com **Tehnična vprašanja o zobozdravstvu:** +49 7733 94 10 20

2. Splošne informacije

Zgoraj omenjeni izdelki so namenjeni za obdelavo s strani zobotehnikov za potrebe obnove zob v ustih pacienta in so izdelani po specifikacijah zobozdravnika.

3. Navedba

Za izdelavo popolnih in delnih protez iz PMMA (polimetilmetakrilata) ter za lažje nameščanje zob Tribos s tunelskim voskom.

3.1. Navodila za uporabo

Samo usposobljeni in izkušeni zobotehniki imajo znanje, potrebno za pravilno uporabo tega medicinskega pripomočka.

izdelek s potrebnimi predpogoji.

Zgoraj navedeni izdelki so medicinski polizdelki, ki jih je treba obdelati strokovno ter po preizkušeni in običajni metodah. V primeru poskusnega vstavljanja voska v pacientovih ustih je priporočljivo čim bolj ojačati stike med voskom in zobni proteze, da se prepreči izraščanje zob med poskusnim vstavljanjem.

3.2. Sestava

Možni so vsi običajni načini nastavitve. Z artikulatorjem in ustreznimi predhodnimi informacijami zobozdravnika (registracije potomcev, navzkrižnega zobovja in ugriza) je treba omogočiti reprodukcijo bočnih in izbočenih gibov. Poskrbite, da bo med temi gibi dovolj prostora. Zob ne smemo oslabiti s pretiranim brušenjem, da bi se izognili kasnejšim zlomom.

Tunelski vosek je optimalen pripomoček za pozicioniranje, zlasti za akrilne zobe z obliko tunela, lahko pa se uporablja tudi za vse druge oblike zob, tako da se tunelski vosek razreže na ustrezno velikost.

3.3. Priključitev akrilnih zob na osnovo proteze

Po namestitvi v pacientova usta in pred vstavitvijo protetične osnove zobe očistimo ostankov voska, spodnjo stran protetične osnove pa rahlo zbrusimo. Po potrebi lahko naredite manjše podreze. Vsi ukrepi prispevajo k dobri vezavi med akrilnim/kompozitnim zobom in osnovo proteze.

Za osnovo proteze se lahko uporabljajo topli ali hladni polimeri ter metode vbrizgavanja.

V vseh drugih primerih je treba upoštevati navodila proizvajalca in kontraindikacije proizvajalcev protetičnega materiala. a

3.4. Namestitev zobne proteze

Preden se proteza namesti v pacientova usta, jo je treba očistiti in razkužiti v skladu z načeli dobre klinične obrti.

Dokument:	Ustvarjeno na / z:	spremenjeno na / z:	Revizija:	Objavljeno na / z:	Številka strani:
BA	25.03.2022 / TB	23.06.2022 / OB	1	23.06.2022 / TB	Stran 1 s spletne strani 3

4. Navodila za shranjevanje

Vse voske in smolo/kompozitne zobe je treba hraniti stran od onesnaženja in neposredne sončne svetlobe, v suhem prostoru in zaščitene pred temperaturami pod 30 °C. Opraviti je treba vizualni pregled celotne površine zoba. Zemeljski zobje se zaradi stabilnosti ali barvnih odstopanj ne smejo več uporabljati in jih je treba odstraniti. Preostale smolne/kompozitne zobe shranite nazaj v zobno omarico, preostali vosek za tunele pa v originalni embalaži.

5. Kontraindikacija

V primeru ekstremnih pogojev ugriza, pri katerih ni mogoče ustvariti potrebnega prostega prostora za gibanje v ustih, in v primeru pogojev ugriza, ki ne zagotavljajo zadostne stabilnosti osnove proteze ali slabijo celotno stabilnost akrilnega zoba.

6. Varnostna navodila

Zobe proteze je treba brusiti počasi, z majhnim pritiskom in z ustreznimi plastičnimi svedri, da ne pride do napak materiala (razpok, odlomkov). Če tega ne upoštevate, se lahko plastika med brušenjem segreje in povzroči opekline na koži. Med obdelavo ne uporabljajte zaščite za oči, ust in opreme za sesanje.

7. Garancija

Za vse plastične/kompozitne zobe Tribos velja 10-letno jamstvo za proizvodne napake zaradi napak v materialu. Jamstvo ne velja za:

- nepravilna uporaba ali neupoštevanje navodil v tem opisu,
- neskladno uporabo naših zob, malomarnostjo pri obdelavi ali
- Napake pri načrtovanju gradnje.
- višja sila ali poškodbe dostavljenega paketa pri prevozu, za katere prevozno podjetje ni imelo nobenih zadržkov. Družba Gebdi dental Products GmbH bo v okviru garancije brezplačno zagotovila nadomestni neobdelani material. Pogoj za to je vrnitev okvarjenih delov za analizo. Nujno je, da številko serije ali lota v pisni obliki. Brez teh podatkov ni mogoče izvesti nobene obdelave. Vsakršno nadaljnje nadomestilo za škodo je izključeno.

7.1. Storitve za stranke

V primeru kakršnih koli težav v zvezi z obdelavo ali predlogov za izboljšave je treba obvezno zabeležiti številko serije in se obrniti na družbo Gebdi Dental Products GmbH.

7.2. Odstranjevanje

Po vstavitvi proteze v usta je treba z izdelkom ravnati kot z nevarnimi medicinskimi odpadki. Upoštevajte svoje regionalne predpise







8. Za pozornost

Upoštevati je treba vse pravno veljavne predpise za naročanje, obdelavo in odstranjevanje.

V primeru neustrezne uporabe so vsi garancijski zahtevki in zahtevki iz naslova odgovornosti neveljavni!

Dokument:	Ustvarjeno na / z:	spremenjeno na / z:	Revizija:	Objavljeno na / z:	Številka strani:
BA	25.03.2022 / TB	23.06.2022 / OB	1	23.06.2022 / TB	Stran 2 s spletne strani 3

9. Simboli

	Proizvajalec
	Oznaka CE s številko priglašene organa
	Upoštevajte navodila za uporabo
	SAMO ZA ZOBOZDRAVNIKE (ZDA)
	Nesterilni izdelek
	Številka naročila
	Številka serije
	Datum izdelave
	Uporabno do
	Švicarski pooblaščen zastopnik

Dokument:	Ustvarjeno na / z:	spremenjeno na / z:	Revizija:	Objavljeno na / z:	Številka strani:
BA	25.03.2022 / TB	23.06.2022 / OB	1	23.06.2022 / TB	Stran 3 s spletne strani 3