


**1. Общие сведения** Касается передних, боковых и композитных зубов и туннельного воска, разработанного компанией Gebdi Dental Products. Эти инструкции содержат указания, которым необходимо следовать для обеспечения надлежащего использования и соблюдения безопасных условий. Перед первым использованием необходимо обязательно прочитать их, в частности, инструкцию.

<b>1.1. Продукт</b>	<b>Все передние зубы</b>	<b>из позиции № 23201</b>	<b>до ст. № 28517</b>
	<b>Все боковые зубы</b>	<b>из пункта № 20001</b>	<b>до ст. № 22516</b>
	<b>Все композитные боковые зубы</b>	<b>из позиции № 29001</b>	<b>до арт. 29516</b>
	<b>Туннельный воск белый</b>	<b>Артикул: 78200</b>	

**1.2. Адрес производителя**  gebdi DENTAL - PRODUCTS GmbH, Industriestraße 3a, 78234 Engen, Германия  
**Телефон:** +49 7733 9410 16 **Факс:** +49 7733 64 34 **Адрес электронной почты:** [info@gebdi-dental.com](mailto:info@gebdi-dental.com)  
[www.gebdi-dental.com](http://www.gebdi-dental.com) **Технические вопросы по стоматологии:** +49 7733 94 10 20

**2. Общая информация**  
 Вышеупомянутые изделия предназначены для обработки зубными техниками для нужд восстановления зубов в полости рта пациента и изготавливаются по спецификации стоматолога.

**3. Индикация**  
 Для изготовления полных и частичных протезов на основе ПММА (полиметилметакрилата), а также для облегчения позиционирования зубов Tribos с помощью туннельного воска.

**3.1. Инструкции по применению**  
 Только обученные и опытные зубные техники обладают навыками, необходимыми для правильного использования этого медицинского средства продукт с необходимыми предпосылками.  
 Вышеупомянутые продукты являются полуфабрикатами медицинского назначения и должны обрабатываться профессионально и в соответствии с проверенными и общепринятыми методами. В случае примерки воска во рту пациента рекомендуется максимально укрепить места соединения воска с зубами протеза, чтобы предотвратить прорезывание зубов во время примерки.

**3.2. Состав**  
 Возможны все распространенные способы установки. Боковые и протрузионные движения должны быть воспроизводимы с помощью артикулятора и соответствующей предварительной информации от стоматолога (прогения, перекрестный прикус и регистрация прикуса). Следите за тем, чтобы во время этих движений было достаточно места. Нельзя ослаблять зубы слишком тонкой шлифовкой, чтобы избежать последующих переломов.  
 Туннельный воск обеспечивает оптимальное позиционирование, особенно для акриловых зубов туннельной формы, но может использоваться и для любых других форм зубов, если туннельный воск обрезать по размеру.

**3.3. Соединение акриловых зубов с базисом протеза**  
 После примерки во рту пациента и перед установкой базиса протеза зубы очищаются от остатков воска, а нижняя сторона базиса протеза слегка шлифуется. При необходимости можно сделать небольшие подрезы. Все меры способствуют хорошему сцеплению между акриловым/композитным зубом и базисом протеза. В качестве основы протеза могут использоваться горячие или холодные полимеры, а также инъекционные методы.  
 Во всем остальном необходимо учитывать инструкции производителя и противопоказания изготовителей протезных материалов. а

Документ:	Создано на / по:	модифицированны й	Пересмотр:	Выпущено на / по:	Номер страницы:
ВА	25.03.2022 / ТВ	23.06.2022 / ОБ	1	23.06.2022 / ТВ	Страница 1 с сайта 3

### 3.4. Установка протеза

Перед установкой протеза в рот пациента он должен быть очищен и продезинфицирован в соответствии с требованиями хорошего клинического мастерства.

### 4. Инструкции по хранению

Все воски и смолы/композитные зубы следует хранить вдали от загрязнений и прямых солнечных лучей, в сухом месте и защищать от температуры ниже 30 °С. Необходимо провести визуальный осмотр всей поверхности зуба. Отшлифованные зубы не должны больше использоваться по причинам стабильности или цветовых отклонений и должны быть утилизированы. Храните оставшиеся смоляные/композитные зубы обратно в зубном шкафу, а оставшийся туннельный воск - в оригинальной упаковке.

### 5. Противопоказания

В случае экстремальных условий прикуса, при которых невозможно создать необходимое свободное пространство для движений во рту, а также в случае условий прикуса, которые не гарантируют достаточной стабильности базиса протеза или нарушают всю стабильность акрилового зуба.

### 6. Указания по технике безопасности

Шлифовка зубов протеза должна проводиться медленно, с небольшим давлением и подходящими пластмассовыми борами, чтобы не вызвать дефектов материала (трещин, сколов). При несоблюдении этого требования пластик может нагреться во время шлифовки и вызвать ожоги на коже. Во время обработки не пользуйтесь защитой глаз, рта и отсасывающим оборудованием.

### 7. Гарантия

Все пластмассовые/композитные зубы Tribos имеют 10-летнюю гарантию от производственных дефектов, связанных с браком материала. Гарантия не распространяется на:

- неправильного использования или несоблюдения инструкций, приведенных в данном описании,
- несоответствующее использование наших зубов, небрежность при обработке или
- Ошибки при проектировании строительства.
- форс-мажорные обстоятельства или транспортное повреждение доставленного пакета, на которое не было сделано оговорок в транспортной компании.

В рамках гарантии компания Gebdi dental Products GmbH бесплатно предоставит замену необработанного материала.

Условием для этого является возврат дефектных деталей для проведения анализа. Необходимо, чтобы номер партии или партии в письменном виде. Без этой информации никакая обработка не может быть осуществлена.

Любое дальнейшее возмещение ущерба исключается.

#### 7.1. Обслуживание клиентов

В случае возникновения каких-либо проблем в связи с обработкой или предложений по улучшению, необходимо обязательно отметить номер партии и связаться с Gebdi Dental Products GmbH.

#### 7.2. Утилизация

После введения протеза в рот изделие необходимо утилизировать как опасные медицинские отходы. Соблюдайте региональные предписания






### 8. За внимание

Необходимо учитывать все юридически действующие предписания по заказу, обработке и утилизации

**В случае ненадлежащего использования все гарантийные обязательства и претензии теряют силу!**

Документ:	Создано на / по:	модифицированы	Пересмотр:	Выпущено на / по:	Номер страницы:
ВА	25.03.2022 / ТВ	23.06.2022 / ОБ	1	23.06.2022 / ТВ	Страница 2 с сайта 3

## 9. Символы

	Производитель
	Знак CE с номером нотифицированного органа
	Следуйте инструкциям по применению
	ТОЛЬКО ДЛЯ ПРОФЕССИОНАЛОВ СТОМАТОЛОГИИ (США)
	Нестерильный продукт
	Номер заказа
	Номер партии
	Дата изготовления
	Можно использовать до
	Швейцарский уполномоченный представитель

Документ:	Создано на / по:	модифицированны й	Пересмотр:	Выпущено на / по:	Номер страницы:
ВА	25.03.2022 / ТВ	23.06.2022 / ОВ	1	23.06.2022 / ТВ	Страница 3 с сайта 3