

- 1. Vispārīgi** Attiecas uz priekšējiem, aizmugurējiem un kompozītiem zobiem un tuneļa vasku, ko izstrādājusi Gebdi Dental Products. Šajās instrukcijās ir norādījumi, kas jāievēro, lai nodrošinātu pareizu lietošanu un atbilstību drošiem nosacījumiem. Pirms pirmās lietošanas reizes ir svarīgi tos izlasīt, jo īpaši lietošanas instrukciju.

1.1. Produkts	Visi priekšējie zobi	no pozīcijas Nr. 23201	līdz art. Nr. 28517
	Visi aizmugurējie zobi	no pozīcijas Nr. 20001	līdz art. Nr. 22516
	Visi aizmugurējie kompozītmateriālu zobi	no pozīcijas Nr. 29001	līdz art. Nr. 29516
	Tuneļa vasks balts	Pozīcijas Nr. 78200	

- 1.2. Ražotāja adrese**  gebdi DENTAL - PRODUCTS GmbH, Industriestraße 3a, 78234 Engen, Vācija
Tālrunis: +49 7733 9410 16 **Fakss:** +49 7733 64 34 **E-pasta adrese:** info@gebdi-dental.com
www.gebdi-dental.com **Zobārstniecības tehniskie jautājumi:** +49 7733 94 10 20

2. Vispārīga informācija

Iepriekš minētie izstrādājumi ir paredzēti zobu tehniķu apstrādei, lai tos varētu izmantot pacienta mutē zobu restaurācijas vajadzībām, un tie ir izgatavoti atbilstoši zobārsta specifikācijām.

3. Norāde

Pilnu un daļēju protēžu izgatavošanai uz PMMA (polimetilmetakrilāta) bāzes, kā arī Tribos zobu vieglākai pozicionēšanai ar tuneļa vasku.

3.1. Lietošanas instrukcija

Tikai apmācīti un pieredzējuši zobu tehniķi spēj nodrošināt prasmes, kas nepieciešamas, lai pareizi izmantotu šo medicīnisko ierīci.

produktu ar nepieciešamajiem priekšnoteikumiem.

Iepriekš minētie produkti ir medicīnas pusfabrikāti, un tie ir jāapstrādā profesionāli un saskaņā ar pārbaudītām un vispārpieņemtām metodēm. Veicot vaska izmēģinājumus pacienta mutē, ieteicams pēc iespējas vairāk nostiprināt savienojumus starp vasku un protēzes zobiem, lai novērstu zobu izkrišanu izmēģinājuma laikā.

3.2. Sastāvs

Ir iespējamas visas parastās iestatīšanas metodes. Ar artikulatoru un atbilstošu provizorisku informāciju no zobārsta (priekšzobu, krustenisko zobu un sakodiena reģistrāciju) ir jāspēj atveidot sānu un izvirzījumu kustības.

Pārliecinieties, ka šo kustību laikā ir pietiekami daudz vietas. Lai vēlāk izvairītos no lūzumiem, zobus nedrīkst vājināt ar pārāk plānu slīpēšanu.

Tuneļa vasks ir optimāls pozicionēšanas palīgīdzeklis, īpaši akrila zobiem ar tuneļa formu, taču to var izmantot arī visām citām zobu formām, izgriežot tuneļa vasku atbilstoši izmēram.

3.3. Akrila zobu savienojums ar protēzes pamatni

Pēc uzstādīšanas pacienta mutē un pirms protēzes pamatnes ievietošanas zobi tiek notīrīti no vaska paliekām un protēzes pamatnes apakšējā puse tiek viegli noslīpēta. Ja nepieciešams, var veikt nelielus iegriezumus. Visi pasākumi veicina labu saiti starp akrila/kompozīta zobu un protēzes pamatni.

Kā protēžu pamatni var izmantot karstos vai aukstos polimērus, kā arī injekcijas metodes.

Visos pārējos gadījumos jāņem vērā ražotāja norādījumi un protēžu materiālu ražotāju kontrindikācijas. a.

3.4. Protēzes ievietošana

Pirms protēze tiek ievietota pacienta mutē, tā ir jānotīra un jādezinficē atbilstoši labas klīniskās meistarības prasībām.

Dokuments:	Izveidots par / līdz:	modificēts par / līdz:	Pārskatīšana:	Izdots par / līdz:	Lapas numurs:
BA	25.03.2022 / TB	23.06.2022 / OB	1	23.06.2022 / TB	Lapa 1 no 3

4. Uzglabāšanas norādījumi

Visi vaski un sveķu/kompozītu zobi jāuzglabā sausā vietā, sausā vietā, pasargāti no piesārņojuma un tiešiem saules stariem, kā arī no temperatūras, kas zemāka par 30 °C. Jāveic vizuāla visas zoba virsmas pārbaude Zemes zobi vairs nav izmantojami stabilitātes vai krāsas noviržu dēļ un ir jāiznīcina. Atlikušos sveķu/kompozīta zobus uzglabājat atpakaļ zobu skapī, bet atlikušo tuneļa vasku - oriģinālajā iepakojumā.

5. Kontrindikācijas

Ekstrēmu sakodiena apstākļu gadījumā, kad nav iespējams izveidot nepieciešamo brīvo mutes kustību telpu, un sakodiena apstākļu gadījumā, kas negarantē pietiekamu stabilitāti protēzes pamatnei vai pasliktina visu akrila zobu stabilitāti.

6. Drošības instrukcijas

Protēžu zobu slīpēšana jāveic lēni, ar nelielu spiedienu un ar piemērotiem plastmasas asmeņiem, lai neradītu nekādus materiāla defektus (plaisas, šķembas). Ja tas netiek ievērots, slīpēšanas laikā plastmasa var sakarst un izraisīt ādas apdegumus. Apstrādes laikā neizmantojiet acu aizsardzības, mutes aizsardzības un sūkšanas aprīkojumu.

7. Garantija

Visiem Tribos plastmasas/kompozīta zobiem ir 10 gadu garantija pret ražošanas defektiem materiāla defektu dēļ. Garantija neattiecas uz:

- nepareiza lietošana vai šajā aprakstā sniegto norādījumu neievērošana,
- mūsu zobu lietošana neatbilst prasībām, nolaidība apstrādē vai
- Kļūdas konstrukcijas projektēšanā.
- nepārvaramas varas apstākļi vai transportēšanas bojājumi piegādātajai paketei, par kuriem nav izdarītas atrunas transporta uzņēmumam.

Uzņēmums Gebdi dental Products GmbH garantijas ietvaros bez maksas piegādās neapstrādātā materiāla rezerves daļu.

Nosacījums ir defektīvo detaļu atgriešana analīzes veikšanai. Ir svarīgi, lai partijas vai partijas numuru rakstiski. Bez šīs informācijas apstrāde nav iespējama. Jebkāda turpmāka kompensācija par zaudējumiem ir izslēgta.

7.1. Klientu apkalpošana

Ja rodas problēmas saistībā ar apstrādi vai ieteikumi par uzlabojumiem, obligāti norādiet partijas numuru un sazinieties ar Gebdi Dental Products GmbH.

7.2. Izmešana











Pēc protēzes ievietošanas mutē ar izstrādājumu jārīkojas kā ar bīstamiem medicīniskiem atkritumiem. Lūdzu, ievērojiet savus reģionālos noteikumus

8. Par uzmanību

Jāņem vērā visi juridiski spēkā esošie pasūtīšanas, apstrādes un iznīcināšanas noteikumi.
Nepareizas lietošanas gadījumā visas garantijas un atbildības prasības zaudē spēku!

Dokuments:	Izveidots par / līdz:	modificēts par / līdz:	Pārskatīšana:	Izdots par / līdz:	Lapas numurs:
BA	25.03.2022 / TB	23.06.2022 / OB	1	23.06.2022 / TB	Lapa 2 no 3

9. Simboli

	Ražotājs
	CE zīme ar paziņotās struktūras numuru
	Ievērojiet lietošanas instrukcijas
	TIKAI ZOBĀRSTNIECĪBAS SPECIĀLISTIEM (ASV)
	Nesterilizēts produkts
	Pasūtījuma numurs
	Partijas numurs
	Izgatavošanas datums
	Izmantojams līdz
	Šveices pilnvarotais pārstāvis

Dokuments:	Izveidots par / līdz:	modificēts par / līdz:	Pārskatīšana:	Izdots par / līdz:	Lapas numurs:
BA	25.03.2022 / TB	23.06.2022 / OB	1	23.06.2022 / TB	Lapa 3 no 3