


- 1. Γενικά** Αφορά πρόσθια, οπίσθια και σύνθετα δόντια και κεριά σήραγγας που αναπτύχθηκε από την Gebdi Dental Products. Οι παρούσες οδηγίες περιέχουν οδηγίες που πρέπει να ακολουθούνται για να διασφαλιστεί η σωστή χρήση και η τήρηση των ασφαλών συνθηκών. Είναι σημαντικό να τα διαβάσετε, και ιδίως τις οδηγίες χρήσης, πριν τα χρησιμοποιήσετε για πρώτη φορά.

1.1. Προϊόν	Όλα τα πρόσθια δόντια	από το στοιχείο αριθ. 23201	μέχρι το άρθρο 28517
	Όλα τα οπίσθια δόντια	από το στοιχείο αριθ. 20001	μέχρι το άρθρο 22516
	Όλα τα σύνθετα οπίσθια δόντια	από το στοιχείο αριθ. 29001	μέχρι τον αρ. έργου 29516
	Κερί σήραγγας λευκό	Αρ. είδους 78200	

- 1.2. Διεύθυνση του κατασκευαστή**
-  gebdi DENTAL - PRODUCTS GmbH, Industriestraße 3a, 78234 Engen, Γερμανία
 Τηλέφωνο: +49 7733 9410 16 Φαξ: +49 7733 64 34 Διεύθυνση ηλεκτρονικού ταχυδρομείου: info@gebdi-dental.com
www.gebdi-dental.com Τεχνικές ερωτήσεις οδοντιατρικής: +49 7733 94 10 20

2. Γενικές πληροφορίες

Τα προαναφερόμενα προϊόντα προορίζονται για επεξεργασία από τους οδοντοτεχνίτες για τις ανάγκες οδοντικής αποκατάστασης στο στόμα του ασθενούς και κατασκευάζονται σύμφωνα με τις προδιαγραφές του οδοντιάτρου.

3. Ένδειξη

Για την κατασκευή πλήρων και μερικών οδοντοστοιχιών με βάση το PMMA (πολυμεθυλομεθακρυλικό), καθώς και για την ευκολότερη τοποθέτηση των δοντιών Tribos με κεριά σήραγγας.

3.1. Οδηγίες χρήσης

Μόνο οι εκπαιδευμένοι και έμπειροι οδοντοτεχνίτες διαθέτουν τις απαραίτητες γνώσεις για τη σωστή χρήση αυτού του ιατρικού

προϊόν με τις απαραίτητες προϋποθέσεις.

Τα προαναφερόμενα προϊόντα είναι ημιτελή ιατρικά είδη και πρέπει να υποβάλλονται σε επαγγελματική επεξεργασία σύμφωνα με αποδεδειγμένες και κοινές μεθόδους. Σε περίπτωση δοκιμαστικής τοποθέτησης κεριού στο στόμα του ασθενούς, συνιστάται να ενισχυθούν όσο το δυνατόν περισσότερο οι συνδέσεις μεταξύ κεριού και δοντιών οδοντοστοιχίας, ώστε να αποφευχθεί η έκρηξη των δοντιών κατά τη διάρκεια της δοκιμαστικής τοποθέτησης.

3.2. Σύνθεση

Όλες οι συνήθειες μέθοδοι εγκατάστασης είναι δυνατές. Οι πλάγιες κινήσεις και οι κινήσεις προβολής πρέπει να μπορούν να αναπαραχθούν με τον αρθρωτήρα και τις αντίστοιχες προκαταρκτικές πληροφορίες από τον οδοντίατρο (καταγραφές προγενέστερων, διασταυρούμενων οδόντων και δαγκωμάτων). Βεβαιωθείτε ότι υπάρχει αρκετός χώρος κατά τη διάρκεια αυτών των κινήσεων. Τα δόντια δεν πρέπει να αποδυναμώνονται από την πολύ λεπτή λείανση, ώστε να αποφεύγονται τα μετέπειτα κατάγματα.

Το κεριά σήραγγας προσφέρει το βέλτιστο βοήθημα τοποθέτησης ειδικά για ακρυλικά δόντια με σχήμα σήραγγας, αλλά μπορεί επίσης να χρησιμοποιηθεί για όλα τα άλλα σχήματα δοντιών, κόβοντας το κεριά σήραγγας στο κατάλληλο μέγεθος.

3.3. Σύνδεση ακρυλικών δοντιών με βάση οδοντοστοιχίας

Μετά την προσαρμογή στο στόμα του ασθενούς και πριν από την τοποθέτηση της βάσης της οδοντοστοιχίας, τα δόντια καθαρίζονται από υπολείμματα κεριού και η κάτω πλευρά της βάσης της οδοντοστοιχίας λειαίνεται ελαφρά. Εάν είναι απαραίτητο, μπορούν να γίνουν μικρές υποκοπές. Όλα τα μέτρα συμβάλλουν στην καλή σύνδεση μεταξύ του ακρυλικού/σύνθετου δοντιού και της βάσης της οδοντοστοιχίας.

Ως βάση οδοντοστοιχίας μπορούν να χρησιμοποιηθούν θερμά ή ψυχρά πολυμερή καθώς και μέθοδοι έγχυσης.

Κατά τα λοιπά, πρέπει να λαμβάνονται υπόψη οι οδηγίες του κατασκευαστή και οι αντενδείξεις των κατασκευαστών των προσθετικών υλικών. α

Έγγραφο:	Δημιουργήθηκε on / by:	τροποποιημένο on / by:	Αναθεώρηση:	Κυκλοφόρησε on / by:	Αριθμός σελίδας:
BA	25.03.2022 / TB	23.06.2022 / OB	1	23.06.2022 / TB	Σελίδα 1 από το 3

3.4. Τοποθέτηση της οδοντοστοιχίας

Πριν τοποθετηθεί η οδοντοστοιχία στο στόμα του ασθενούς, πρέπει να καθαριστεί και να απολυμανθεί σύμφωνα με την καλή κλινική δεξιότητα.

4. Οδηγίες αποθήκευσης

Όλα τα κεριά και τα δόντια από ρητίνη/σύνθετα υλικά πρέπει να αποθηκεύονται μακριά από μολύνσεις και άμεσο ηλιακό φως, σε ξηρό μέρος και προστατευμένα από θερμοκρασίες κάτω των 30°C. Θα πρέπει να διενεργείται οπτικός έλεγχος ολόκληρης της επιφάνειας του δοντιού. Τα δόντια του εδάφους δεν θα πρέπει να χρησιμοποιούνται πλέον για λόγους σταθερότητας ή χρωματικών αποκλίσεων και θα πρέπει να απορρίπτονται. Αποθηκεύστε τα υπόλοιπα δόντια από ρητίνη/σύνθετα δόντια πίσω στο οδοντιατρείο και το υπόλοιπο κερύ σήραγγας στην αρχική συσκευασία.

5. Αντένδειξη

Σε περίπτωση ακραίων συνθηκών δάγκωσης, στις οποίες δεν μπορεί να δημιουργηθεί ο απαραίτητος ελεύθερος χώρος για τις κινήσεις του στόματος και σε περίπτωση συνθηκών δάγκωσης, οι οποίες δεν εξασφαλίζουν επαρκή σταθερότητα στη βάση της οδοντοστοιχίας ή υποβαθμίζουν τη συνολική σταθερότητα του ακρυλικού δοντιού.

6. Οδηγίες ασφαλείας

Η λείανση των δοντιών της οδοντοστοιχίας πρέπει να γίνεται αργά, με μικρή πίεση και με κατάλληλα πλαστικά κοπτικά, ώστε να μην προκαλούνται ελαττώματα υλικού (ρωγμές, σπασίματα). Εάν αυτό δεν τηρηθεί, το πλαστικό μπορεί να θερμανθεί κατά τη διάρκεια της λείανσης και να προκαλέσει εγκαύματα στο δέρμα. Μην διανέμετε χωρίς προστασία των ματιών, προστασία του στόματος και εξοπλισμό αναρρόφησης κατά τη διάρκεια της επεξεργασίας.

7. Εγγύηση

Όλα τα πλαστικά/σύνθετα δόντια Tribos έχουν εγγύηση 10 ετών έναντι κατασκευαστικών ελαττωμάτων που οφείλονται σε σφάλματα υλικού. Η εγγύηση δεν ισχύει για:

- ακατάλληλη χρήση ή μη τήρηση των οδηγιών που περιέχονται στην παρούσα περιγραφή,
- μη συμμορφούμενη χρήση των δοντιών μας, αμέλεια στην επεξεργασία ή
- Λάθη στο σχεδιασμό της κατασκευής.
- ανωτέρα βία ή ζημία μεταφοράς στο παραδοτέο δέμα για την οποία δεν έχουν γίνει κρατήσεις στην εταιρεία μεταφοράς.

Στο πλαίσιο της εγγύησης, η Gebdi dental Products GmbH θα αντικαταστήσει δωρεάν το μη επεξεργασμένο υλικό. Προϋπόθεση γι' αυτό είναι η επιστροφή των ελαττωματικών εξαρτημάτων για σκοπούς ανάλυσης. Είναι επιτακτική ανάγκη η αριθμό παρτίδας ή παρτίδας εγγράφως. Καμία επεξεργασία δεν μπορεί να πραγματοποιηθεί χωρίς αυτές τις πληροφορίες.

Κάθε περαιτέρω αποζημίωση για ζημίες αποκλείεται.

7.1. Εξυπηρέτηση πελατών

Σε περίπτωση προβλημάτων σε σχέση με την επεξεργασία ή προτάσεων βελτίωσης, πρέπει οπωσδήποτε να σημειώσετε τον αριθμό παρτίδας και να επικοινωνήσετε με την Gebdi Dental Products GmbH.

7.2. Διάθεση

Μετά την τοποθέτηση της οδοντοστοιχίας στο στόμα, το προϊόν πρέπει να διαχειριστεί ως ιατρικό επικίνδυνο απόβλητο. Παρακαλείστε να τηρείτε τους περιφερειακούς κανονισμούς σας











8. Για προσοχή

Πρέπει να λαμβάνονται υπόψη όλοι οι νομικά ισχύοντες κανονισμοί για την παραγγελία, την επεξεργασία και τη διάθεση.

Σε περίπτωση ακατάλληλης χρήσης, όλες οι αξιώσεις εγγύησης και ευθύνης καθίστανται άκυρες!

Έγγραφο:	Δημιουργήθηκε on / by:	τροποποιημένο on / by:	Αναθεώρηση:	Κυκλοφόρησε on / by:	Αριθμός σελίδας:
BA	25.03.2022 / TB	23.06.2022 / OB	1	23.06.2022 / TB	Σελίδα 2 από το 3

9. Σύμβολα

	Κατασκευαστής
	Σήμανση CE με τον αριθμό του κοινοποιημένου οργανισμού
	Ακολουθήστε τις οδηγίες χρήσης
	ΜΟΝΟ ΓΙΑ ΟΔΟΝΤΙΑΤΡΙΚΟΎΣ ΕΠΑΓΓΕΛΜΑΤΙΕΣ (ΗΠΑ)
	Μη αποστειρωμένο προϊόν
	Αριθμός παραγγελίας
	Αριθμός παρτίδας
	Ημερομηνία κατασκευής
	Χρήσιμο μέχρι
	Ελβετός εξουσιοδοτημένος αντιπρόσωπος

Έγγραφο:	Δημιουργήθηκε on / by:	τροποποιημένο on / by:	Αναθεώρηση:	Κυκλοφόρησε on / by:	Αριθμός σελίδας:
BA	25.03.2022 / TB	23.06.2022 / OB	1	23.06.2022 / TB	Σελίδα 3 από το 3