

1. Allgemein:

1.1. Produkt- Bezeichnung	Spezial	Plattenwachs in Sommer (mittelhart) und Winterqualität (weich) Packungen mit 500gr. und 2500gr.
	Superpink	Plattenwachs plastisch mittelharte Qualität Packungen mit 500gr. und 2500gr.
	Standard	Plattenwachs in Sommer (mittelhart) und Winterqualität (weich) Packungen mit 500gr. und 2500gr.
	Labor	Plattenwachs (weich) Packungen mit 500gr. und 2500gr.
	Hardy	Plattenwachs (hart) Packung mit 500gr.

1.2. Lieferumfang:	Labor	500 gr.	1,25 mm	70600	1,5 mm	70610
	Labor	2500 gr.	1,25 mm	70700	1,5 mm	70710
	Spezial	500 gr.	1,25 mm	70800	1,5 mm	70810
		2500 gr.	1,25 mm	70900	1,5 mm	70910
	Spezial Sommer	500 gr.	1,25 mm	70801	1,5 mm	70811
		2500 gr.	1,25 mm	70901	1,5 mm	70911
	Spezial Winter	500 gr.	1,25 mm	70802	1,5 mm	70812
		2500 gr.	1,25 mm	70902	1,5 mm	70912
	Superpink	500 gr.			1,5 mm	70211
	Superpink	2500 gr.			1,5 mm	70311
	Hardy	500 gr.			1,5 mm	71000
	Standard	500 gr.	1,25 mm	70400	1,5 mm	70410
		2500 gr.	1,25 mm	70500	1,5 mm	70510
	Standard Sommer	500 gr.	1,25 mm	70401	1,5 mm	70411
		2500 gr.	1,25 mm	70501	1,5 mm	70511
	Standard Winter	500 gr.	1,25 mm	70402	1,5 mm	70412
		2500 gr.	1,25 mm	70502	1,5 mm	70512

1.3. Herstelleranschrift:



GEBDI Dental-Products GmbH - Industriestraße 3 a - D-78234 Engen
Tel.: 07733-6313 FAX: 07733-6434

1.4. Lagerbedingungen:

Lagerung bei Raumtemperatur mind. +10° C bis + 30° C
- Vor direkter Sonneneinstrahlung schützen, bei Temperaturen unter 8° C, besonders bei Temperaturen im Minusbereich, erhöhte Bruchanfälligkeit.
Packungen vor Schlag und Sturz schützen. -

2. Bestimmungsgemäße Verwendung:

Wachsplatten zur Verwendung im zahntechnischen Labor, besonders in der Total- und Teilprothetik. Wachsplattenbasis der zahntechnischen „Aufstellung“ und die Überprüfung dieser im Munde des Patienten. Das „Aufwachsen“ und Modellieren von verflüssigtem Wachs ist mit geeigneten Instrumenten von geschultem und ausgebildetem Personal immer außerhalb des Patienten durchzuführen

Bei nicht bestimmungsgemäßer Verwendung erlöschen sämtliche Garantie und Haftungsansprüche!

3. Risiken und Gefahren in der Anwendung:

1. Sicherstellen, daß sachunkundige Personen (z.B. Kinder) mit dem Produkt nicht in Berührung kommen. (Verschluckungsgefahr).
2. Heiße Wachstropfen auf Hautoberflächen vermeiden (Verbrennungsgefahr). Heißes Wachs in Verbindung mit Wasser kann unkontrolliert verspritzen und kann gegebenenfalls zu Verbrennungen führen.
3. Das Einatmen der Wachsdämpfe beim Verbrennen/Ausbrennen sollte vermieden werden.
4. Die Wachsplattenbasis sollte so gestaltet sein, daß bei der Patientenanprobe keine Verschluckungsgefahr besteht.

4. Bedienungsanleitung:

Dokument:	Erstellt am/von:	geändert am/von:	Revision:	freigegeben am/von:	Seitenzahl:
BA	19.11.1997/TB	04.06.2019/CJ	0	04.06.2019/TB	Seite 1 von 2

Betriebsanleitung BA

4.1. Vorbereitung

Verpackung auf der oberen an entsprechender Markierung öffnen.

4.2. Anwendung

Wachsplatten mit erwärmtem Wachsmesser oder geeignetem Instrument abtrennen. Plattenabschnitt mit Wärmequelle (Bunsenbrenner/Wasserbecken) auf gewünschte Temperatur bringen, um ein noch im plastischen Zustand, gut adaptierfähige Konsistenz zu erreichen. Die Wachsplatte mit der Hand oder sonstigen Instrumenten auf das gegen Wachs isolierte Arbeitsmodell adaptieren. Die entstandene Wachsplattenbasis nach zahntechnischen Gesichtspunkten anpassen.









4.3. Nach Anwendung

Wiederverwendbare Plattenreste in Behältnis zurücklegen, Deckel schließen, vor Staub schützen.

5. Entsorgung: Kann entsprechend der geltenden Vorschriften im Restmüll entsorgt werden. Die Umverpackung kann der Wertstoffverwertung (Duales System) zugeführt werden.

6. Haltbarkeit: Verbrauchsmaterial sollte generell nach Öffnen der Originalverpackung zügig und umgehend innerhalb weniger Monate aufgebraucht werden.

7. Symbole

	Hersteller
	CE Zeichen
	FOR DENTAL PROFESSIONALS ONLY (USA)
	Nicht steriles Produkt
	Bestellnummer
	Chargennummer
	Herstelldatum
	Verwendbar bis

Dokument:	Erstellt am/von:	geändert am/von:	Revision:	freigegeben am/von:	Seitenzahl:
BA	19.11.1997/TB	04.06.2019/CJ	0	04.06.2019/TB	Seite 2 von 2