


1. Allgemein:

1.1. Produktbezeichnung: Vorgeformte Bißwälle zur Feststellung der Bißsituation des Patienten in Verbindung mit Setz.- und Tunnelwachs zur besseren Fixierung und Umstellung der Zähne

1.2. Lieferumfang:

Bißwälle aromafrei gelb weich	100 St.	82300
Bißwälle aromafrei grün mittelhart	100 St.	82850
Bißwälle aromafrei orange mittelhart	100 St.	82900
Bißwälle aromafrei rot hart	100 St.	82800
Bißwälle aromafrei pink extrahart	100 St.	82350
Bißwälle aromatisiert Zitrone gelb weich	96 St.	62100
Bißwälle aromatisiert Apfel grün mittelhart	96 St.	62200
Bißwälle aromatisiert Orange mittelhart	96 St.	62300
Bißwälle aromatisiert Erdbeere rot mittelhart	96 St.	62400
Bißwälle aromatisiert Vanille dentin XXL groß	96 St.	62500
Tribos Tunnelwachs weiß stark klebrig	100 gr.	78200
Setzwachs schwarz leicht klebrig 3mm	4 Platten	85200

1.3. Herstelleranschrift:  GEBDI Dental-Products GmbH - Industriestraße 3 a - D-78234 Engen
Tel.: 07733-941016 FAX: 07733-6434

1.4. Lagerbedingungen: Lagerung bei Raumtemperatur mind. +10° C bis + 30° C
- Vor direkter Sonneneinstrahlung schützen, bei Temperaturen unter 8° C, besonders bei Temperaturen im Minusbereich, erhöhte Bruchanfälligkeit.
Packungen vor Schlag und Sturz schützen. -

2. Bestimmungsgemäße Verwendung:

Bißwälle zur Verwendung im zahntechnischen Labor, besonders in der Total- und Teilprothetik.
Zur Bißnahme bzw. Festlegung der Bißsituation, kurzfristig im Munde des Patienten. Durch Erwärmung (offene Bunsenflamme/Wasserbecken) sind die Bißwälle in der Form veränderbar. Das Erweichen oder Verflüssigen des Wachses zur eigentlichen Bißnahme im Munde des Patienten ist mit geeigneten Instrumenten von geschultem und geeignetem Fachpersonal immer außerhalb des Patienten durchzuführen. Nur ausreichend große und nicht zu heiße Stücke in den Patientenmund einführen, um ein Verschlucken, Ersticken oder Verbrennen der Schleimhäute zu vermeiden.

Zur schnelleren und einfacheren Fixierung oder Umstellung der Konfektionszähne kann Setzwachs oder Tunnelwachs (Tribos 501 primärmorphologie/tunnelform besonders geeignet) verwendet werden.

Bei nicht bestimmungsgemäßer Verwendung erlöschen sämtliche Garantie und Haftungsansprüche!

3. Risiken und Gefahren in der Anwendung:

1. Sicherstellen, daß sachunkundige Personen (z.B. Kinder) mit dem Produkt nicht in Berührung kommen.
2. Heiße Wachstropfen auf Hautoberflächen vermeiden. Einatmen der Wachsdämpfe beim Verbrennen/ Ausbrennen vermeiden. (Schutzkleidung nach Bedarf)
3. Wachs darf nur kurzzeitig und nicht dauerhaft im Munde des Patienten eingebracht werden.
4. Bißwall, Setzwachs oder Tunnelwachs zum Basiskörper so verbinden, daß eine Verschluckungs- oder Erstickungsgefahr für den Patienten nicht besteht. Auf ausreichende Verbindung des Setz. und Tunnelwachs zu den Konfektionszähnen hin ist zu achten.

Dokument:	Erstellt am/von:	geändert am/von:	Revision:	freigegeben am/von:	Seitenzahl:
BA	19.11.1997/TB	04.04.2022/TB	1	06.04.2022/TB	Seite 1 von 2

Betriebsanleitung BA

4. Bedienungsanleitung:

4.1. Vorbereitung

Verpackung auf der oberen Seite an entsprechender Markierung/Deckel öffnen.

4.2. Anwendung

Bißwälle mit erwärmtem Wachsmesser oder geeignetem Instrument ablängen und auf dem Arbeitsmodell nach leichter Erwärmung (Bunsenbrenner/Wasserbad) ausrichten und anpassen. Auf den Basiskörper aufmodellieren und ausreichende Haftung mittels verflüssigtem Wachs gewährleisten. Kleinststücke von Bißwällen sollten aufgrund geringer Verbindung zum Basiskörper vermieden werden.

Setzwachs und Tunnelwachs in gewünschte Größe schneiden, Konfektionszähne aufbringen gegen ausbrechen sicher verwachsen. Tunnel und Setzwachs auch gut zur wachsbasis hin verwachsen.

4.3. Nach Anwendung







Wiederverwendbare Bißwallreste, Setzwachs und Tunnelwachsreste ins Behältnis zurücklegen, Deckel schließen, vor Staub schützen.

5. Entsorgung: Kann entsprechend der geltenden Vorschriften im Restmüll entsorgt werden. Die Umverpackung kann der Wertstoffverwertung (Duales System) zugeführt werden.

6. Haltbarkeit: Verbrauchsmaterial sollte generell nach Öffnen der Originalverpackung zügig und umgehend innerhalb weniger Monate aufgebraucht werden.

Die Geschmacksstoffe sind lebensmittelecht und verflüchtigen sich!

7. Symbole

	Hersteller
CH-REP	Bevollmächtigte Person Schweiz
	CE Zeichen
	FOR DENTAL PROFESSIONALS ONLY (USA)
	Nicht steriles Produkt
	Bestellnummer
	Chargennummer
	Herstelldatum
	Verwendbar bis

Dokument:	Erstellt am/von:	geändert am/von:	Revision:	freigegeben am/von:	Seitenzahl:
BA	19.11.1997/TB	04.04.2022/TB	1	06.04.2022/TB	Seite 2 von 2