




# Betriebsanleitung BA

## 1. Allgemein:

- 1.1. Produktbezeichnung:** Bißregistrierungswachs mit Geschmacksstoff Orange extrahart  
Metallfolienwachs braun mit Folienzwischenlage weich  
Bißregistrierungswachs grau hart
- 1.2. Lieferumfang:**
- |                               |        |        |       |
|-------------------------------|--------|--------|-------|
| Bißregistrierungswachs orange | 2 mm   | 75 St. | 84300 |
| Metallfolienwachs braun       | 4 mm   | 60 St. | 84200 |
| Bißregistrierungswachs grau   | 1,5 mm | 500 g  | 84100 |
- 1.3. Herstelleranschrift:**  GEBDI Dental-Products GmbH - Industriestraße 3 a - D-78234 Engen  
Tel.: 07733-6313 Fax: 07733-6434
- 1.4. Lagerbedingungen:** Lagerung bei Raumtemperatur mind. +10° C bis + 30° C  
- Vor direkter Sonneneinstrahlung schützen, bei Temperaturen unter 8° C besonders bei Temperaturen im Minusbereich erhöhte Bruchanfälligkeit.  
Packungen vor Schlag und Sturz schützen -

## 2. Bestimmungsgemäße Verwendung:

Bißregistrierungswachse zur Verwendung in der zahnärztlichen Praxis um kurzfristig im Munde des Patienten die Bißsituation zu erfassen. Durch Erwärmung (offene Bunsenflamme/Wasserbecken) sind Bißregistrierungswachse in der Form veränderbar. Das Erweichen oder Verflüssigen des Wachses, zur eigentlichen Bißnahme im Munde des Patienten, ist mit geeigneten Instrumenten von geschultem und geeignetem Fachpersonal immer außerhalb des Patienten durchzuführen. Nur ausreichend große und nicht zu heiße Stücke in den Patientenmund einführen, um ein Verschlucken, Ersticken oder Verbrennen der Schleimhäute zu vermeiden.

Bei nicht bestimmungsgemäßer Verwendung erlöschen sämtliche Garantie und Haftungsansprüche!

## 3. Risiken und Gefahren in der Anwendung:

1. Sicherstellen, daß sachunkundige Personen (z.B. Kinder) mit dem Produkt nicht in Berührung kommen.
2. Heiße Wachstropfen auf Hautoberflächen vermeiden. Einatmen der Wachsdämpfe beim Verbrennen/ Ausbrennen vermeiden. (Schutzkleidung nach Bedarf)
3. Wachs darf nur kurzzeitig und nicht dauerhaft im Munde des Patienten eingebracht werden.
4. Sicherheitsvorkehrungen treffen bezüglich einer Verschluckungs- oder Erstickungsgefahr sowie Verbrennungsgefahr für den Patienten.
5. Bißregistrat ausreichend groß gestalten, damit eine Verschluckungsgefahr verhindert wird.

## 4. Bedienungsanleitung:

### **4.1. Vorbereitung**

Verpackung auf der oberen Seite an entsprechender Markierung/Deckel öffnen.

### **4.2. Anwendung**

Bißregistrierungswachse desinfizieren und nach leichter Erwärmung (Bunsenbrenner/Wasserbad) ausrichten und der Mundsituation anpassen. Patient entspannt in das Registrat einbeißen lassen. Registrat dem Patientenmund entnehmen.

### **4.3 Nach Anwendung**

Reinigen und ggf. desinfizieren des entnommenen Registrates.  
Packungsdeckel schließen, vor Staub schützen.

Dokument:	Erstellt am/von:	geändert am/von:	Revision:	freigegeben am/von:	Seitenzahl:
BA	18.11.1997/TB	04.06.2019/CJ	0	04.06.2019/TB	Seite 1 von 2









# Betriebsanleitung BA

**5. Entsorgung:** Kann entsprechend der geltenden Vorschriften im Restmüll entsorgt werden. Die Umverpackung kann der Wertstoffverwertung (Duales System) zugeführt werden.

**6. Haltbarkeit:** Verbrauchsmaterial sollte generell nach Öffnen der Originalverpackung zügig und umgehend innerhalb weniger Monate aufgebraucht werden.

**Geschmacksstoffe sind lebensmittelecht und verflüchtigen sich!**

## 7. Symbole

	Hersteller
	CE Zeichen
	FOR DENTAL PROFESSIONALS ONLY (USA)
	Nicht steriles Produkt
	Bestellnummer
	Chargennummer
	Herstelldatum
	Verwendbar bis

Dokument:	Erstellt am/von:	geändert am/von:	Revision:	freigegeben am/von:	Seitenzahl:
BA	18.11.1997/TB	04.06.2019/CJ	0	04.06.2019/TB	Seite 2 von 2